

計 画 平 面 図

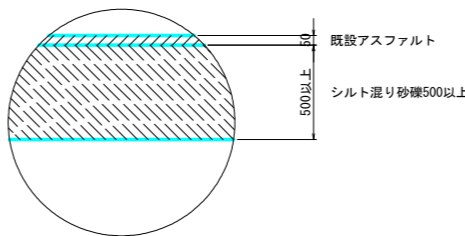
S=1 : 1000



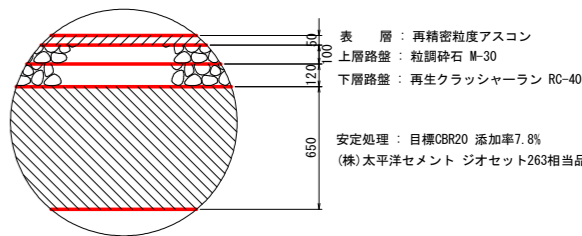
標 準 工 法 図

S=1 : 20

既設舗装

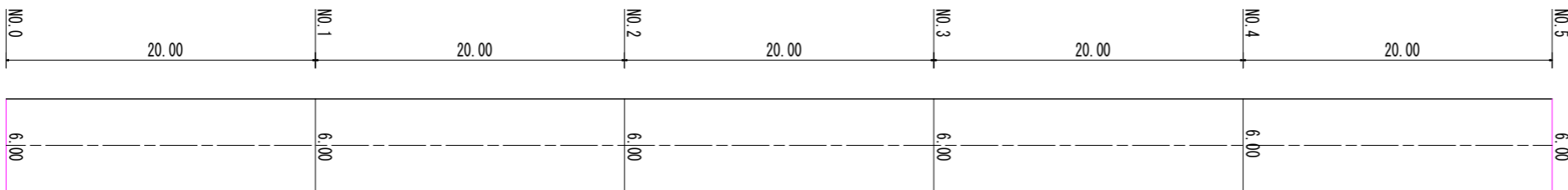


新設舗装



展 開 図

S=1 : 200



舗装版切断

(道路センター含む)

縮尺はA1出力時のものとする。

工事名	町道栄町久保線舗装改良工事		
図面名	計 画 平 面 図		
作成年月日	令和 年 月		
縮尺	図 示	図面番号	1 / 1
会社名			
事業者名	玉 城 町 建 設 課		