

# 経営比較分析表（令和元年度決算）

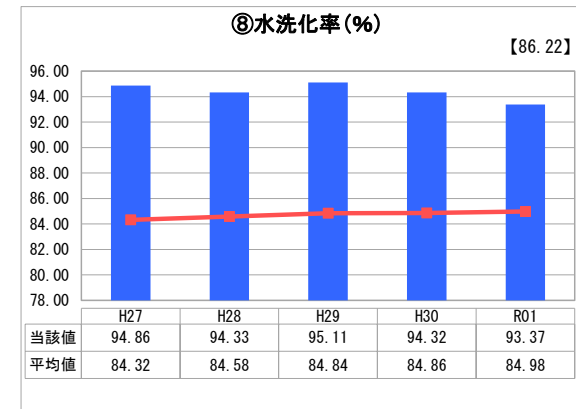
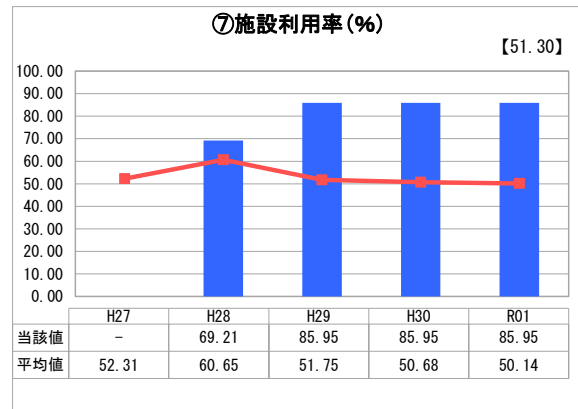
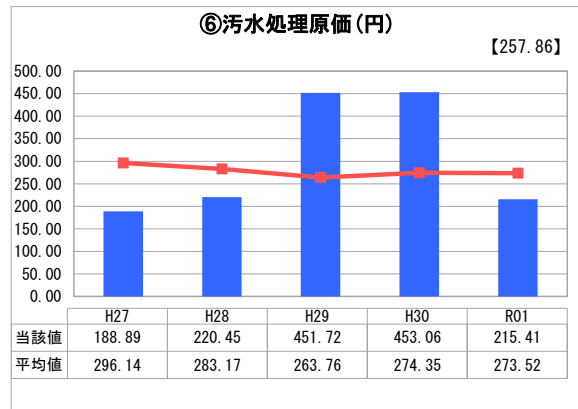
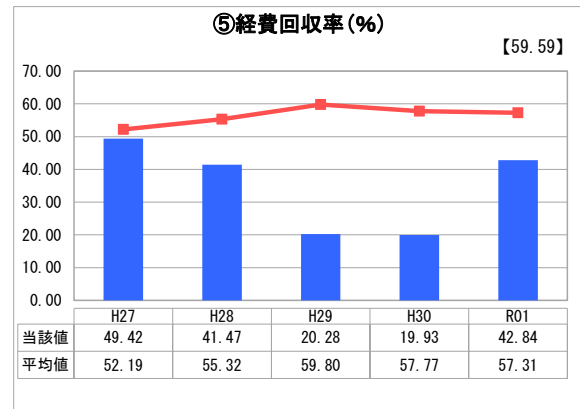
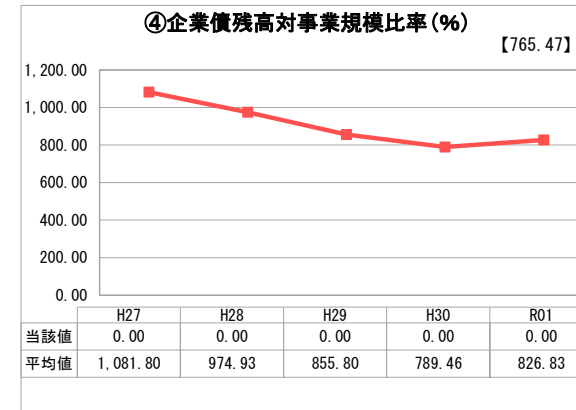
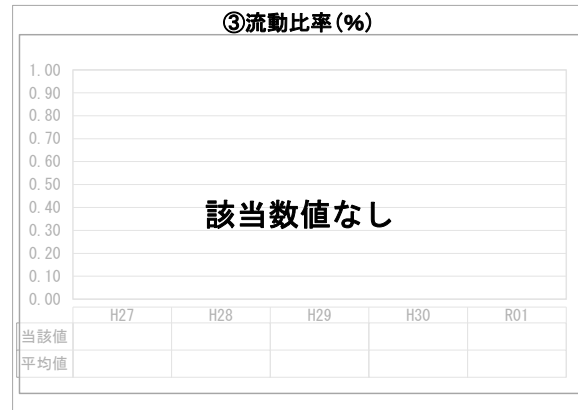
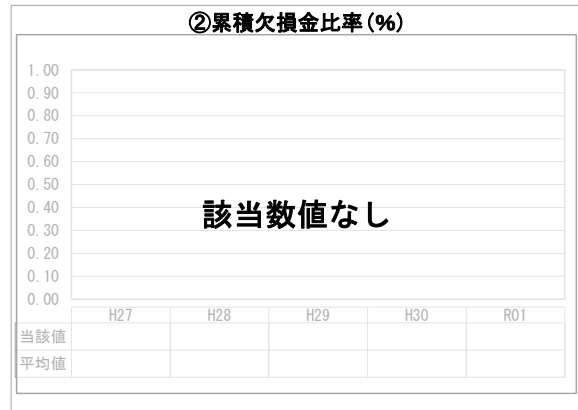
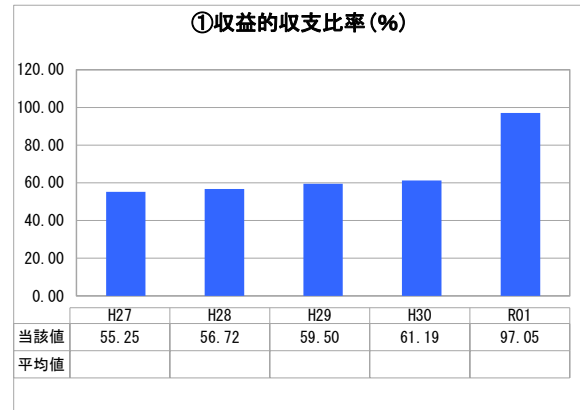
三重県 玉城町

業務名	業種名	事業名	類似団体区分	管理者の情報
法非適用	下水道事業	農業集落排水	F2	非設置
資金不足比率(%)	自己資本構成比率(%)	普及率(%)	有収率(%)	1か月20m <sup>3</sup> 当たり家庭料金(円)
-	該当数値なし	9.00	97.80	1,640

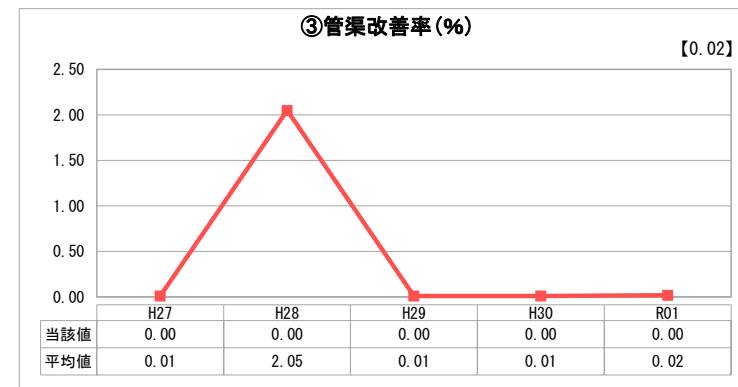
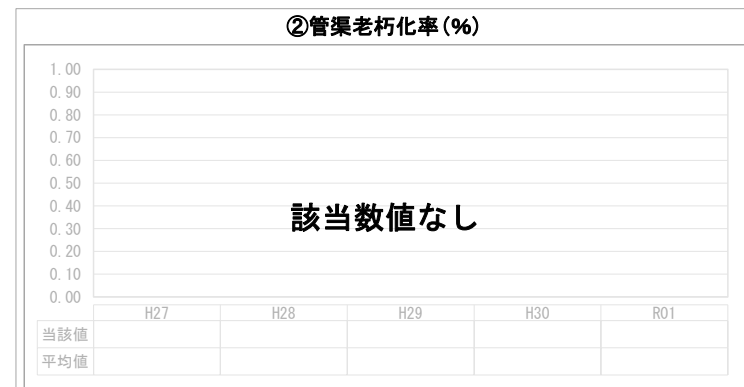
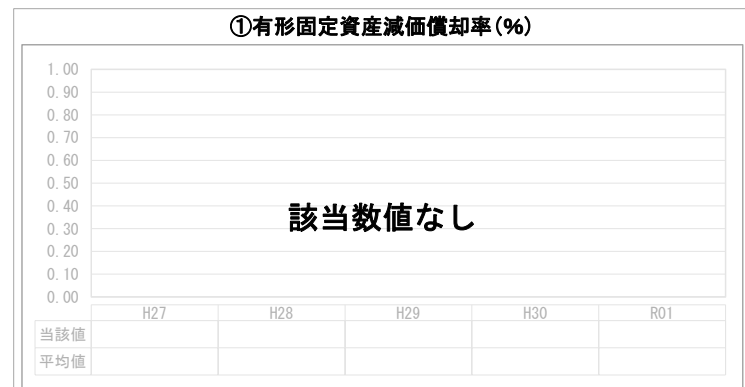
人口(人)	面積(km <sup>2</sup> )	人口密度(人/km <sup>2</sup> )
15,452	40.91	377.71
処理区域内人口(人)	処理区域面積(km <sup>2</sup> )	処理区域内人口密度(人/km <sup>2</sup> )
1,387	0.52	2,667.31

グラフ凡例	
■	当該団体値(当該値)
—	類似団体平均値(平均値)
【	令和元年度全国平均

## 1. 経営の健全性・効率性



## 2. 老朽化の状況



## 分析欄

### 1. 経営の健全性・効率性について

経常収支比率は97.05%ですが、費用減少と一般会計繰入金増による上昇です。なお使用料では賄えないため、一般会計繰入金による経営となっています。経費回収率は汚水処理費減少により全国平均を下回っているが上がり、汚水処理原価は平均以下となりました。施設利用率は三地区ごとに処理場を有し処理しており高い数値を保っており適正であると言えます。また水洗化率においては全国平均を上回っています。

### 2. 老朽化の状況について

現在主な更新はなく、平成30年度策定した最適整備構想に基づき維持修繕に取り組んでいます。(公営企業会計でないため減価償却費に基づく指標はありません。)

## 全体総括

使用料改定を含め経営の健全化を第一に取り組みます。(令和5年度公営企業会計に移行していきます。)

※ 法適用企業と類似団体区分が同じため、収益的収支比率の類似団体平均等を表示していません。