

令和5年4月からプラスチック製品を収集します！

「プラスチック製容器包装」に加え、新たに「プラスチック製品」を収集します。
出し方や収集日の変更はありません。

プラスチック製品(4月から新たに対象となるもの)

プラスチックだけでできている1辺の長さ50cm未満、厚さ5mm未満のもの


※金属やシリコン、ゴム等が付いているものは取り外してプラスチックの部分だけを出してください。

(プラスチック製品の例)



プラスチック製容器包装(今までの対象)

(プラスチック容器包装の例)



プラスチック製品とプラスチック製容器包装は一緒にまとめてリサイクルステーションに出してください。

! 次のものは入れないでください

特に注意

発火、けが等の危険性があるもの

充電池・電池
(モバイルバッテリー等)

小型電子機器
(ゲーム機・電子タバコ・スマホ・その他電動品等)

危険物
(カミソリ・カッター・ライター等)




金属、ゴム、シリコン、電池等 プラスチック以外のものと一緒にした製品

洗濯バサミ

電源コード

ボールペン

おもちゃ



※金属、ゴム、シリコン、電池等を取り外し、プラスチック部分だけになったものは収集可能です。

詳しくは裏面へ

プラスチック類 Q&A ?

Q: プラスチック類の収集日はいつですか？

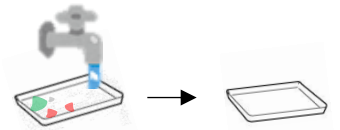
A: 「プラスチック製品」は「プラスチック製容器包装」と一緒に収集しますので、**出し方や収集日の変更はありません。**
毎週火曜日・金曜日に一緒にまとめてリサイクルステーションに出してください。

Q: 対象のプラスチックはどんなものですか？

A: プラスチックだけでできた、**1辺の長さが50 cm未満、厚さが5 mm未満**の「プラスチック製品」と従来の「プラスチック製容器包装」が対象です。
※50 cm以上のものは割るか切るなどしていただいて構いませんが、怪我をしないようにお気を付けください。

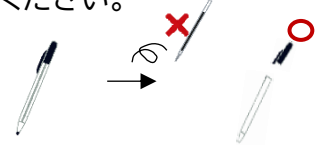
Q: 汚れたプラスチック類はどうしたらよいですか？

A: 汚れたプラスチックはリサイクルすることができません。
異物や汚れを取り除き、洗って乾かしてから出してください。
※汚れが落ちないものは「もやせるゴミ」として集積場に出してください。



Q: 金属やゴム等が付いている場合は取り外さなければいけないですか？

A: 取り外せる金属やゴム等は取り外し、プラスチックの部分だけを「プラスチック類」へ出してください。
取り外すのが難しい場合は「もやせるゴミ」として集積場に出してください。
※取り外す際は怪我をしないよう十分気を付けてください。



Q: プラスチックだけでできているかどうか判断できない場合はどうすればよいですか？

A: プラスチックだけでできているか判断に迷うものは、「もやせるゴミ」として集積場に出してください。
※電気や電池を使用するものは「缶・金属類等」へ出してください。

Q: 出してはいけないプラスチックはどのようなものですか？

A: 汚れているものや、**プラスチック以外のもの(金属やゴム、シリコン等、)を含んでいるものは出せません。**

! 特に充電式リチウムイオンバッテリーや鋭利な刃物などは、収集運搬中や清掃工場での選別作業中の火災、けがの原因となりますので絶対に入れないで下さい。

 モバイルバッテリー等	 電子タバコ	 ゲーム機・おもちゃ	 電気シェーバー・電動工具	 カミソリ・カッター
 金具付ハンガー (金具等を外せば収集可)	 洗濯バサミ (バネ等を外せば収集可)	 中身の入った容器包装 (中身を取り除き洗って乾かす)	 汚れている容器包装 (洗って乾かす)	 土の付いたプランター (土を取り除き洗って乾かす)