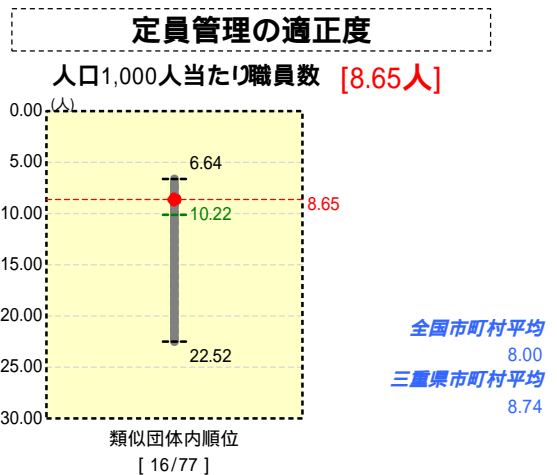
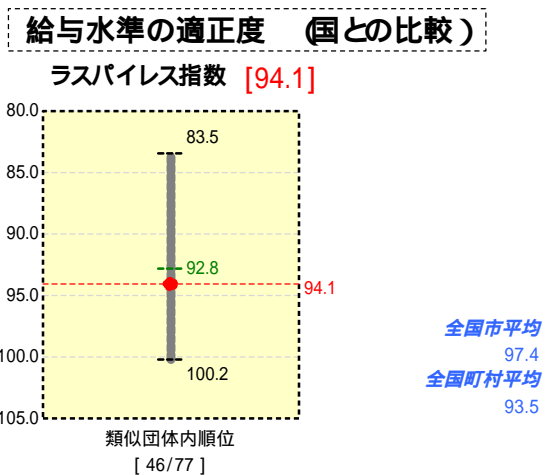
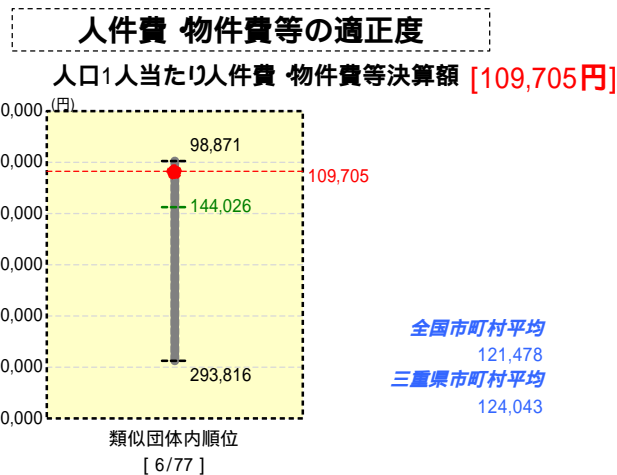
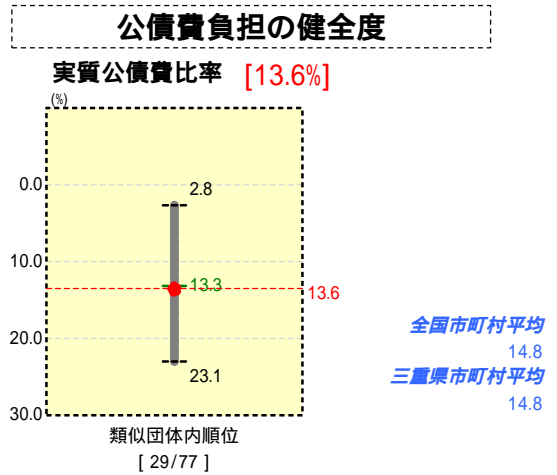
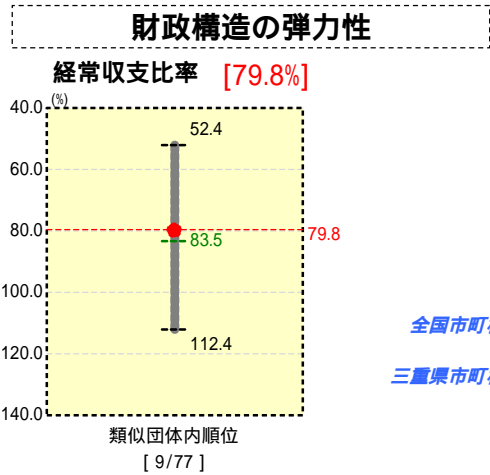
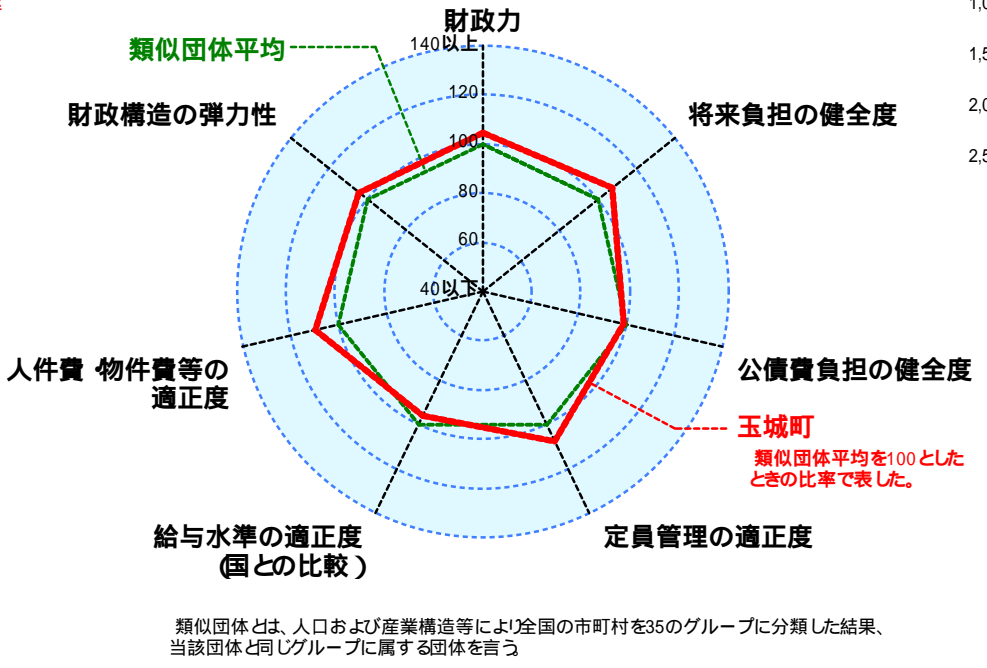
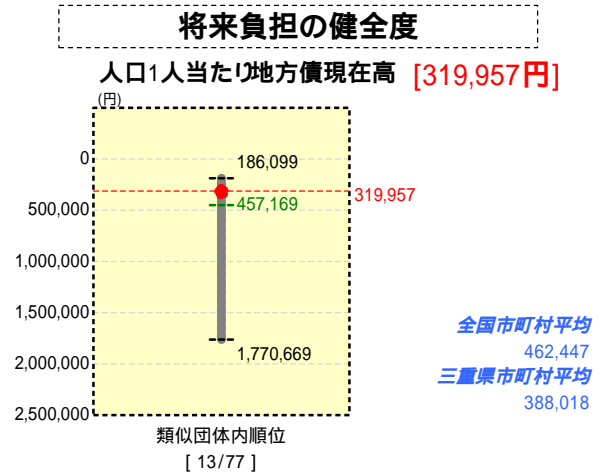
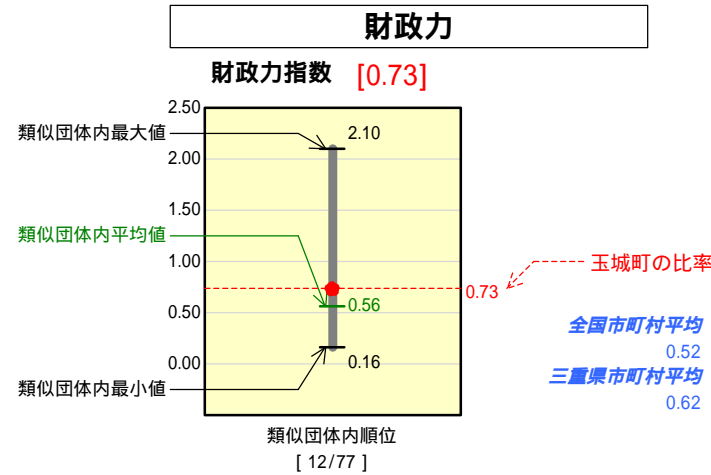


市町村財政比較分析表(平成17年度普通会計決算)

三重県 玉城町

人口	15,034	人(H18.3.31現在)
面積	40.95	km ²
歳入総額	4,321,505	千円
歳出総額	4,133,347	千円
実質収支	141,208	千円



人件費、物件費及び維持補修費の合計である。ただし人件費には事業費支弁人件費を含み、退職金は含まない。

分析欄

財政力指数
全国的にも上昇傾向であるが、町内優良企業等の業績により、ここ数年順調な伸びを見せ、0.73と類似団体平均を上回っている。今後も、企業救済等を行い活力あるまちづくりを展開するとともに、地方税等の徴収強化に努め、財政の健全化を図る。

経常収支比率・人口一人当たり人件費 物件費等の決算額
事務事業の見直し、内部経費の縮減に努めてきているが、扶助費等の増加により上昇傾向となっている。今年度は前年度より2.4ポイント改善したが、今後も「集中改革プラン」に基づき更なる見直しを行い、全国平均マイナス5ポイント以上を目標に行政の効率化に努める。物件費については、平成14年以降減少傾向である。いずれの平均よりも、経常収支比率・人口一人当たり人件費 物件費等の決算額とも下回っている。

ラスパイレズ指数
職員の給与体系 各種手当の見直し等により類似団体平均を上回っているが、現行の年功的な要素の強い給与表の構造を見直し、職務・職責に応じた構造への転換を図るとともに、勤務評価制度の導入に努めていく。

人口1人当たり地方債現在高
過去からの起債抑制により何れの平均よりも下回っているが、今後も緊急度・住民ニーズを的確に把握した適切な事業実施により地方債に頼らない財政運営に努めていく。

実質公債比率
平成17年度から導入された指標で、公営企業も含めた町全体の収入に対する借金の比率である。何れの平均よりも下回っているが、今後も下水道事業の進捗に併せ増加する見込みのため、今後も、適切な事業実施により抑制に努めていく。

人口1000人当たり職員数
福祉施策の充実により、保育所等の職員数が多い全国平均を上回っているが、県内 類似団体よりは下回っている。定員管理計画に基づき5年間で8.3%を削減する目標であるが、住民サービスを低下させることなく、事務の簡素化・民間活力の活用などにより定員の削減に努める。